

Guía de Armado - Corrediza Serie 80

EUROVENT
PREMIUM

Perfiles
Puerta y Ventana Corrediza Serie 80

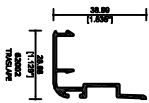
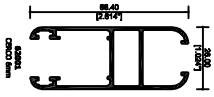
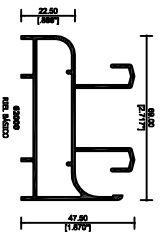
EUROVENT
PREMIUM

Accesorios
Puerta y Ventana Corrediza Serie 80

EUROVENT
PREMIUM

Gráfica de Dimensiones Máximas de Utilización
Puerta y Ventana Corrediza Serie 80

EUROVENT
PREMIUM



Perfiles fabricados para el armado de una puerta o ventana en solución dobla corrediza, para un todo la gama de perfiles para la realización de estas soluciones, busque los catálogos en www.cuprum.com

ESCALA 1:1

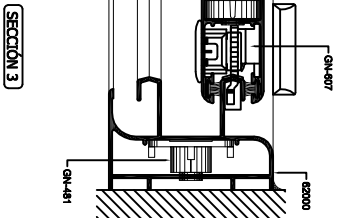
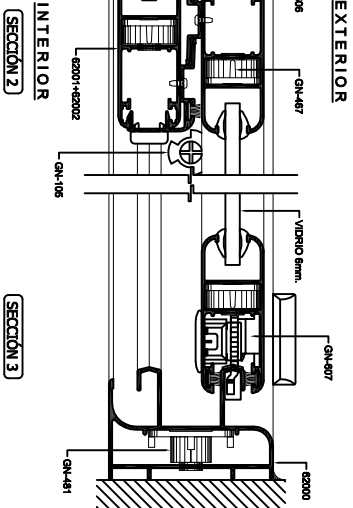
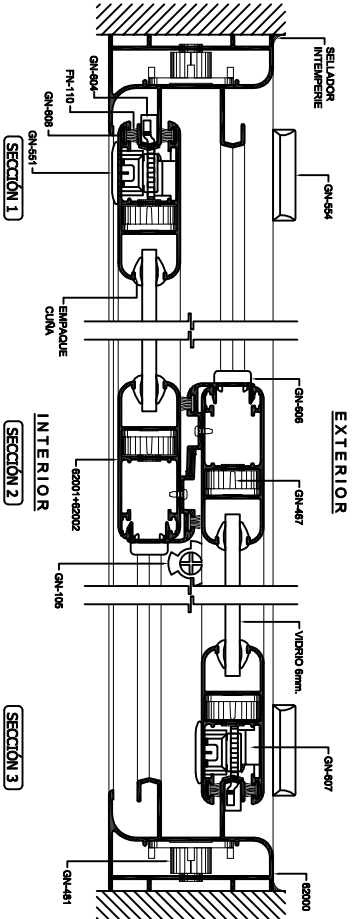
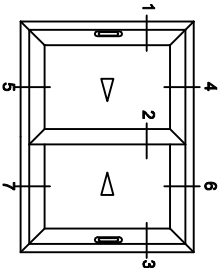
CUPRUM

SIN ESCALA

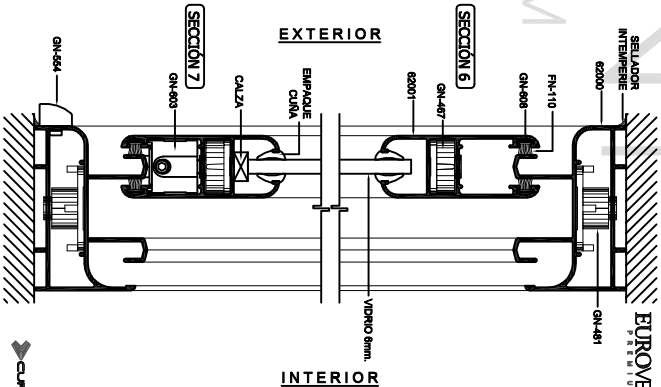
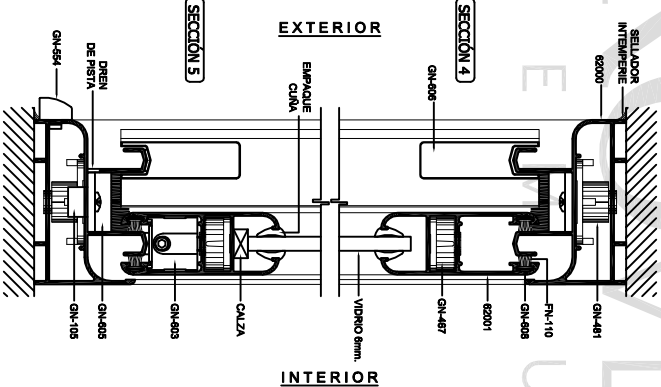
CUPRUM

EUROVENT

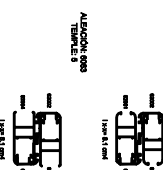
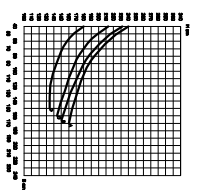
CUPRUM



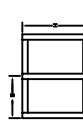
ESCALA 1:1



CUPRUM



| ESPEC. | TIPO | VALORES MÁXIMOS PERMITIDOS EN mm |
|--------|------|----------------------------------|
| A | 40 | 40 |
| B | 60 | 60 |
| C | 80 | 80 |
| D | 110 | 110 |



1.20. Para las dimensiones máximas de utilización de las soluciones de armado de una puerta o ventana en solución dobla corrediza, para un todo la gama de perfiles para la realización de estas soluciones, busque los catálogos en www.cuprum.com

Cortes Seccionales
Puerta y Ventana Corrediza Serie 80

CUPRUM
01600 111 4227 - Avenida, Yaguajay
www.cuprum.com
cuprum@cuprum.com